

ด่วนที่สุด

ที่ มท ๐๒๐๓.๒/ว ๑๐๔



ถึง สำนักงานจังหวัด

พร้อมนี้ สำนักงานปลัดกระทรวงมหาดไทยขอส่งสำเนาแบบรายงานการโอนเปลี่ยนแปลงการจัดสรรงบประมาณรายจ่ายประจำปีงบประมาณ พ.ศ. ๒๕๖๓ (แบบ ง.๒๔๑) เลขที่ส่งออก ๒๕๙ ลงวันที่ ๑๕ เมษายน ๒๕๖๓ เพื่อใช้เป็นหลักฐานประกอบการเบิกจ่ายเงินค่าสาธารณูปโภค ประจำปีงบประมาณ พ.ศ. ๒๕๖๓ โดยเบิกจ่ายจากรหัสงบประมาณ ๑๕๐๐๒๕๖๗๐๓๐๐๐๐๐๐ รหัสกิจกรรมหลัก ๑๕๐๐๒PXXXO๒๑๖๒ แหล่งเงิน ๖๓๑๑๒๔๐ ทั้งนี้ ให้จังหวัดบริหารจัดการภายในวงเงินงบประมาณที่ได้รับจัดสรรมิให้มีค่าสาธารณูปโภคค้างชำระ โดยถือปฏิบัติตามมติคณะรัฐมนตรี เมื่อวันที่ ๖ มิถุนายน ๒๕๖๐ และหนังสือกระทรวงมหาดไทย ด่วนที่สุด ที่ มท ๐๒๐๓.๒/ว๗๖๔๒ ลงวันที่ ๑๘ ธันวาคม ๒๕๖๒ รายละเอียดสามารถดาวน์โหลดได้ที่ www.fidi.moi.go.th

สำนักงานปลัดกระทรวงมหาดไทย



กองคลัง (กลุ่มงานบริหารงบประมาณ)

โทร. ๐ ๒๒๒๑ ๐๑๔๑, (มท) ๕๐๓๒๔

โทรสาร ๐ ๒๒๒๕ ๘๙๕๙, (มท) ๕๐๓๓๔

ยอดไอออน
2 ส่วน

① ใช้เบกจ่ายจนครบ
ไตรมาศ 2 (เมษายน)

② ใช้เบกไตรมาศ 3
บางส่วน

ยอดโอนจัดสรรค่าสาธารณูปโภค ปีงบประมาณ พ.ศ. 2563 (ของเดิมจนครบไตรมาสที่2 และไตรมาสที่ 3 บางส่วน)
รหัสงบประมาณ 1500256703000000 รหัสกิจกรรมหลัก 15002 XXXX O 2162 แหล่งเงิน 6311240
ข้อมูล ณ วันที่ 8 เมษายน 2563

ที่	รหัสพื้นที่	จังหวัด	รหัสหน่วยเบิกจ่าย	① ยอดโอนจนครบไตรมาส2 (ธันวาคม 62 - มีนาคม 63)	② ยอดโอนไตรมาส3 (มิถุนายนบางส่วน)	③ รวมยอดโอนจัดสรร ①+②=③
1	1100	สมุทรปราการ	1500200022	526,000.00	263,000.00	789,000.00
2	1200	นนทบุรี	1500200023	290,000.00	185,000.00	475,000.00
3	1300	ปทุมธานี	1500200024	378,000.00	235,000.00	613,000.00
4	1400	อยุธยา	1500200025	460,000.00	370,000.00	830,000.00
5	1500	อ่างทอง	1500200026	279,500.00	310,000.00	589,500.00
6	1600	ลพบุรี	1500200027	557,000.00	497,000.00	1,054,000.00
7	1700	สิงห์บุรี	1500200028	342,000.00	232,000.00	574,000.00
8	1800	ชัยนาท	1500200029	400,000.00	278,600.00	678,600.00
9	1900	สระบุรี	1500200030	1,050,000.00	734,725.40	1,784,725.40
10	2000	ชลบุรี	1500200031	500,000.00	244,000.00	744,000.00
11	2100	ระยอง	1500200032	477,500.00	323,000.00	800,500.00
12	2200	จันทบุรี	1500200033	360,000.00	238,000.00	598,000.00
13	2300	ตราด	1500200034	360,000.00	226,000.00	586,000.00
14	2400	ฉะเชิงเทรา	1500200035	200,000.00	182,000.00	382,000.00
15	2500	ปราจีนบุรี	1500200036	286,000.00	364,000.00	650,000.00
16	2600	นครนายก	1500200037	408,000.00	234,800.00	642,800.00
17	2700	สระแก้ว	1500200038	643,000.00	497,600.00	1,140,600.00
18	3000	นครราชสีมา	1500200039	421,600.00	216,000.00	637,600.00
19	3100	บุรีรัมย์	1500200040	540,000.00	330,000.00	870,000.00
20	3200	สุรินทร์	1500200041	247,300.00	209,400.00	456,700.00
21	3300	ศรีสะเกษ	1500200042	350,000.00	299,400.00	649,400.00
22	3400	อุบลราชธานี	1500200043	696,000.00	371,000.00	1,067,000.00
23	3500	ยโสธร	1500200044	170,000.00	313,800.00	483,800.00
24	3600	ชัยภูมิ	1500200045	295,000.00	267,000.00	562,000.00
25	3700	อำนาจเจริญ	1500200046	380,000.00	293,000.00	673,000.00
26	3800	มุกดาหาร	1500200173	600,000.00	401,000.00	1,001,000.00
27	3900	หนองบัวลำภู	1500200047	440,000.00	394,000.00	834,000.00
28	4000	ขอนแก่น	1500200048	556,000.00	462,000.00	1,018,000.00
29	4100	อุดรธานี	1500200049	600,000.00	408,000.00	1,008,000.00
30	4200	เลย	1500200050	210,000.00	169,600.00	379,600.00
31	4300	หนองคาย	1500200051	568,000.00	534,400.00	1,102,400.00
32	4400	มหาสารคาม	1500200052	350,000.00	180,900.00	530,900.00
33	4500	ร้อยเอ็ด	1500200053	415,000.00	300,000.00	715,000.00
34	4600	กาฬสินธุ์	1500200054	450,000.00	561,000.00	1,011,000.00
35	4700	สกลนคร	1500200055	180,000.00	179,000.00	359,000.00
36	4800	นครพนม	1500200056	292,000.00	232,000.00	524,000.00
37	4900	มุกดาหาร	1500200057	380,000.00	701,000.00	1,081,000.00
38	5000	เชียงใหม่	1500200058	790,700.00	684,000.00	1,474,700.00
39	5100	ลำพูน	1500200059	170,000.00	144,400.00	314,400.00
40	5200	ลำปาง	1500200060	350,000.00	264,600.00	614,600.00
41	5300	อุตรดิตถ์	1500200061	310,000.00	194,200.00	504,200.00
42	5400	แพร่	1500200062	267,000.00	130,000.00	397,000.00
43	5500	น่าน	1500200063	470,000.00	384,000.00	854,000.00
44	5600	พะเยา	1500200064	340,000.00	308,000.00	648,000.00
45	5700	เชียงราย	1500200065	380,000.00	248,600.00	628,600.00
46	5800	แม่ฮ่องสอน	1500200066	155,500.00	118,000.00	273,500.00
47	6000	นครสวรรค์	1500200067	450,000.00	212,000.00	662,000.00
48	6100	อุทัยธานี	1500200068	230,000.00	151,000.00	381,000.00
49	6200	กำแพงเพชร	1500200069	542,000.00	330,000.00	872,000.00
50	6300	ตาก	1500200070	430,000.00	228,000.00	658,000.00
51	6400	สุโขทัย	1500200071	336,000.00	226,000.00	562,000.00
52	6500	พิษณุโลก	1500200072	540,000.00	287,600.00	827,600.00
53	6600	พิจิตร	1500200073	375,000.00	262,000.00	637,000.00
54	6700	เพชรบูรณ์	1500200074	350,000.00	264,000.00	614,000.00
55	7000	ราชบุรี	1500200075	660,000.00	280,000.00	940,000.00
56	7100	กาญจนบุรี	1500200076	320,000.00	257,000.00	577,000.00
57	7200	สุพรรณบุรี	1500200077	664,000.00	544,000.00	1,208,000.00
58	7300	นครปฐม	1500200078	494,200.00	278,000.00	772,200.00
59	7400	สมุทรสาคร	1500200079	449,600.00	264,000.00	713,600.00
60	7500	สมุทรสงคราม	1500200080	320,000.00	180,000.00	500,000.00
61	7600	เพชรบุรี	1500200081	264,000.00	143,000.00	407,000.00
62	7700	ประจวบคีรีขันธ์	1500200082	440,000.00	405,200.00	845,200.00
63	8000	นครศรีธรรมราช	1500200083	292,000.00	156,600.00	448,600.00
64	8100	กระบี่	1500200084	520,000.00	340,000.00	860,000.00
65	8200	พังงา	1500200085	547,000.00	284,000.00	831,000.00
66	8300	ภูเก็ต	1500200086	688,000.00	245,000.00	933,000.00
67	8400	สุราษฎร์ธานี	1500200087	860,000.00	530,000.00	1,390,000.00
68	8500	ระนอง	1500200088	160,000.00	169,000.00	329,000.00
69	8600	ชุมพร	1500200089	455,000.00	354,000.00	809,000.00
70	9000	สงขลา	1500200090	490,000.00	278,000.00	768,000.00
71	9100	สตูล	1500200091	278,000.00	175,200.00	453,200.00
72	9200	ตรัง	1500200092	300,000.00	234,000.00	534,000.00
73	9300	พัทลุง	1500200093	300,000.00	198,000.00	498,000.00
74	9400	ปัตตานี	1500200094	300,000.00	254,000.00	554,000.00
75	9500	ยะลา	1500200095	394,000.00	224,000.00	618,000.00
76	9600	นราธิวาส	1500200096	400,000.00	265,000.00	665,000.00
รวมทั้งหมด				31,739,900.00	22,731,625.40	54,471,525.40

จนครบไตรมาส2

ไตรมาส3

งบประมาณที่มี

พฤษภาคม(ขาดค่าไฟ)
มิถุนายน (ได้ค่าน้ำ)

5

①

ใช้เบิกจรรยาไตรมาส 2

(มีนาคม 2563)

ยอดโอนจัดสรรค่าสาธารณูปโภค ประจำปีงบประมาณ พ.ศ. 2563

ยอดโอนจัดสรรมาจากยอดใบแจ้งหนี้ที่ได้รับแล้วและ ประมาณการจากยอดเดิม

**ปิดเศษหลักร้อยขึ้นทั้งหมด เพื่อความสะดวกในการโอนจัดสรร และตรวจสอบความถูกต้องได้ง่าย

ที่	รหัสพื้นที่	จังหวัด		จังหวัดแจ้งมา + GFMIS + โทรถาม				ค่าสาธารณูปโภค
				ค่าไฟ	ค่าน้ำ	ค่าโทรศัพท์	ค่าไปรษณีย์อื่น ๆ	ยอดโอนจนครบ ไตรมาส2
1	1100	สมุทรปราการ	มีนาคม	405,000.00	90,000.00	21,000.00	10,000.00	526,000.00
2	1200	นนทบุรี	กพ มีค	240,000.00	30,000.00	12,000.00	8,000.00	290,000.00
3	1300	ปทุมธานี	กพ มีค	320,000.00	34,000.00	14,000.00	10,000.00	378,000.00
4	1400	พระนครศรีอยุธยา	กพ มีค	400,000.00	50,000.00	4,000.00	6,000.00	460,000.00
5	1500	อ่างทอง	มค กพ มีค	279,500.00	-	-	-	279,500.00
6	1600	ลพบุรี	มค กพ มีค	120,000.00	405,000.00	24,000.00	8,000.00	557,000.00
7	1700	สิงห์บุรี	กพ มีค	220,000.00	90,000.00	20,000.00	12,000.00	342,000.00
8	1800	ชัยนาท	มค กพ มีค	360,000.00	40,000.00	-	-	400,000.00
9	1900	สระบุรี	มค กพ มีค	1,050,000.00	-	-	-	1,050,000.00
10	2000	ชลบุรี	ธค มค กพ มีค	500,000.00	-	-	-	500,000.00
11	2100	ระยอง	กพ มีค	477,500.00	-	-	-	477,500.00
12	2200	จันทบุรี	กพ มีค	360,000.00	-	-	-	360,000.00
13	2300	ตราด	กพ มีค	360,000.00	-	-	-	360,000.00
14	2400	ฉะเชิงเทรา	กพ มีค	200,000.00	-	-	-	200,000.00
15	2500	ปราจีนบุรี	มค กพ มีค	286,000.00	-	-	-	286,000.00
16	2600	นครนายก	กพ มีค	408,000.00	-	-	-	408,000.00
17	2700	สระแก้ว	ตั้งมีนาคม	460,000.00	160,000.00	15,000.00	8,000.00	643,000.00
18	3000	นครราชสีมา	กพ มีค	328,600.00	25,000.00	10,000.00	58,000.00	421,600.00
19	3100	บุรีรัมย์	กพ มีค	540,000.00	-	-	-	540,000.00
20	3200	สุรินทร์	กพ มีค	175,000.00	55,000.00	-	17,300.00	247,300.00
21	3300	ศรีสะเกษ	กพ มีค	350,000.00	-	-	-	350,000.00
22	3400	อุบลราชธานี	มค กพ มีค	670,000.00	-	-	26,000.00	696,000.00
23	3500	ยโสธร	มค กพ มีค	170,000.00	-	-	-	170,000.00
24	3600	ชัยภูมิ	มค กพ มีค	250,000.00	45,000.00	-	-	295,000.00
25	3700	อำนาจเจริญ	มค กพ มีค	380,000.00	-	-	-	380,000.00
26	3800	ยโสธร	มีค	540,000.00	60,000.00	-	-	600,000.00
27	3900	หนองบัวลำภู	กพ มีค	440,000.00	-	-	-	440,000.00
28	4000	ขอนแก่น	มค กพ มีค	366,000.00	180,000.00	10,000.00	-	556,000.00
29	4100	อุดรธานี	มค กพ มีค	600,000.00	-	-	-	600,000.00
30	4200	เลย	กพ มีค	180,000.00	20,000.00	5,000.00	5,000.00	210,000.00
31	4300	หนองคาย	กพ มีค	568,000.00	-	-	-	568,000.00
32	4400	มหาสารคาม	มค กพ มีค	350,000.00	-	-	-	350,000.00
33	4500	ร้อยเอ็ด	มค กพ มีค	275,000.00	140,000.00	-	-	415,000.00
34	4600	กาฬสินธุ์	มค กพ มีค	450,000.00	-	-	-	450,000.00
35	4700	สกลนคร	กพ มีค	180,000.00	-	-	-	180,000.00
36	4800	นครพนม	-	280,000.00	-	12,000.00	-	292,000.00
37	4900	มุกดาหาร	-	380,000.00	-	-	-	380,000.00
38	5000	เชียงใหม่	-	790,700.00	-	-	-	790,700.00
39	5100	ลำพูน	-	170,000.00	-	-	-	170,000.00
40	5200	ลำปาง	-	350,000.00	-	-	-	350,000.00
41	5300	อุตรดิตถ์	-	310,000.00	-	-	-	310,000.00
42	5400	แพร่	-	267,000.00	-	-	-	267,000.00
43	5500	น่าน	-	340,000.00	130,000.00	-	-	470,000.00
44	5600	พะเยา	-	240,000.00	100,000.00	-	-	340,000.00
45	5700	เชียงใหม่	-	380,000.00	-	-	-	380,000.00
46	5800	แม่ฮ่องสอน	-	120,000.00	10,000.00	25,500.00	-	155,500.00
47	6000	นครสวรรค์	-	450,000.00	-	-	-	450,000.00
48	6100	อุทัยธานี	-	230,000.00	-	-	-	230,000.00
49	6200	กำแพงเพชร	-	542,000.00	-	-	-	542,000.00
50	6300	ตาก	-	430,000.00	-	-	-	430,000.00
51	6400	สุโขทัย	-	300,000.00	20,000.00	8,000.00	8,000.00	336,000.00
52	6500	พิษณุโลก	-	540,000.00	-	-	-	540,000.00
53	6600	พิจิตร	-	345,000.00	30,000.00	-	-	375,000.00
54	6700	เพชรบูรณ์	-	350,000.00	-	-	-	350,000.00
55	7000	ราชบุรี	-	660,000.00	-	-	-	660,000.00
56	7100	กาญจนบุรี	-	320,000.00	-	-	-	320,000.00
57	7200	สุพรรณบุรี	-	664,000.00	-	-	-	664,000.00
58	7300	นครปฐม	-	494,200.00	-	-	-	494,200.00
59	7400	สมุทรสาคร	-	449,600.00	-	-	-	449,600.00
60	7500	สมุทรสงคราม	-	320,000.00	-	-	-	320,000.00
61	7600	เพชรบุรี	-	250,000.00	-	14,000.00	-	264,000.00
62	7700	ประจวบคีรีขันธ์	-	390,000.00	50,000.00	-	-	440,000.00
63	8000	นครศรีธรรมราช	-	265,000.00	-	12,000.00	15,000.00	292,000.00
64	8100	กระบี่	-	520,000.00	-	-	-	520,000.00
65	8200	พังงา	-	547,000.00	-	-	-	547,000.00
66	8300	ภูเก็ต	-	688,000.00	-	-	-	688,000.00
67	8400	สุราษฎร์ธานี	-	700,000.00	160,000.00	-	-	860,000.00
68	8500	ระนอง	-	160,000.00	-	-	-	160,000.00
69	8600	ชุมพร	-	455,000.00	-	-	-	455,000.00
70	9000	สงขลา	-	490,000.00	-	-	-	490,000.00
71	9100	สตูล	-	278,000.00	-	-	-	278,000.00
72	9200	ตรัง	-	300,000.00	-	-	-	300,000.00
73	9300	พัทลุง	-	300,000.00	-	-	-	300,000.00
74	9400	ปัตตานี	กพ มีค	300,000.00	-	-	-	300,000.00
75	9500	ยะลา	มค กพ มีค	332,000.00	24,000.00	26,000.00	12,000.00	394,000.00
76	9600	นราธิวาส	-	400,000.00	-	-	-	400,000.00
รวมทั้งสิ้น				29,356,100.00	1,948,000.00		203,300.00	31,739,900.00

ประมาณการ ยอดที่ต้องเบิกจ่ายตามโครงการ ไตรมาสที่ 2 (ตุลาคม 2562 - มีนาคม 2563) จากงบประมาณที่มีอยู่เดิม

รหัสงบประมาณ 1500256703000000 รหัสกิจกรรมหลัก 15002 XXXX O 2162 แหล่งเงิน 6311240

ข้อมูล ณ วันที่ 8 เมษายน 2563

ลำดับ ตอนที่	รหัส พื้นที่	จังหวัด	รหัสหน่วย เบิกจ่าย	โอนไตรมาส 1 (ค.ค./พ.ย./ธ.ค.) โอน 18 ธ.ค.62	ค่าไฟ GL 5104020101 เบิกงบฯ 31.03.63	ค่าน้ำ GL 5104020103 เบิกงบฯ 31.03.63	ค่าโทรศัพท์ GL 5104020105 เบิกงบฯ 31.03.63	ค่าอินเตอร์เน็ต GL 5104020106 เบิกงบฯ 31.03.63	ค่าไปรษณีย์ GL 5104020107 เบิกงบฯ 31.03.63	ประมาณการ ยอดเบิกจ่าย เบิกงบฯ 31.03.63	ประมาณการ ยอดคงเหลือ ณ 01.04.63
2	1200	นนทบุรี	1500200023	303,000	220,673.94	29,337.89	25,902.03	535.00	23,994.00	300,442.86	2,557.14
3	1300	ปทุมธานี	1500200024	381,000	294,982.23	31,728.18	30,483.71	-	21,585.00	378,779.12	2,220.88
4	1400	อยุธยา	1500200025	608,000	382,108.05	141,848.34	14,361.98	7,066.10	33,836.00	579,220.47	28,779.53
5	1500	อ่างทอง	1500200026	434,000	76,617.21	217,718.78	25,007.30	20,981.96	56,913.00	397,238.25	36,761.75
6	1600	สมุทรสาคร	1500200027	288,000	96,902.91	130,393.84	32,628.80	-	21,203.00	281,128.55	6,871.45
7	1700	สิงห์บุรี	1500200028	326,000	209,737.28	29,383.54	25,404.99	19,260.00	27,454.00	311,239.81	14,760.19
8	1800	ชัยนาท	1500200029	365,000	130,393.01	113,824.60	19,133.50	30,865.00	43,864.00	338,080.11	26,919.89
9	1900	สระบุรี	1500200030	686,000	277,214.90	194,540.35	44,835.50	17,976.00	63,761.00	598,327.75	87,672.25
10	2000	ชลบุรี	1500200031	346,000	-	67,541.33	89,608.25	73,465.00	73,465.00	230,614.58	115,385.42
11	2100	ระยอง	1500200032	484,000	182,812.09	130,527.59	53,163.57	856.00	55,698.00	423,057.25	60,942.75
12	2200	จันทบุรี	1500200033	331,000	102,151.24	106,450.57	78,616.65	28,979.00	28,979.00	316,197.46	14,802.54
13	2300	ตราด	1500200034	302,000	101,572.98	108,059.73	20,243.02	28,032.00	28,032.00	257,907.73	44,092.27
14	2400	ฉะเชิงเทรา	1500200035	326,000	174,115.29	73,938.81	36,648.03	4,695.86	30,283.00	319,680.99	6,319.01
15	2500	ปราจีนบุรี	1500200036	499,000	-	211,351.48	75,740.13	10,143.60	73,750.00	370,985.21	128,014.79
16	2600	นครนายก	1500200037	380,000	133,340.03	75,730.50	43,890.88	3,200.00	76,661.00	332,822.41	47,177.59
17	2700	สระแก้ว	1500200038	666,000	428,428.92	155,582.07	18,279.07	5,267.16	58,010.00	665,567.22	432.78
18	3000	นครราชสีมา	1500200039	290,000	112,347.71	32,220.91	57,971.93	18,279.07	82,393.00	284,933.55	5,066.45
19	3100	บุรีรัมย์	1500200040	544,000	231,073.28	118,373.62	45,013.79	118,279.07	52,403.00	446,863.69	97,136.31
20	3200	สุรินทร์	1500200041	271,000	137,358.28	47,312.94	35,225.99	9,788.25	45,359.00	265,256.21	5,743.79
21	3300	ศรีสะเกษ	1500200042	399,000	1,313.26	149,219.21	49,267.44	9,788.25	92,144.00	301,732.16	97,267.84
22	3400	อุบลราชธานี	1500200043	558,000	205,963.75	111,531.23	70,086.37	3,200.00	170,321.00	557,902.35	97.65
23	3500	ยโสธร	1500200044	590,000	195,323.37	188,087.83	75,311.31	11,274.00	49,949.00	519,945.51	70,054.49
24	3600	ชัยภูมิ	1500200045	407,000	242,858.00	66,442.56	31,329.07	9,788.25	34,494.00	375,123.63	31,876.37
25	3700	อำนาจเจริญ	1500200046	470,000	147,774.62	123,588.70	24,322.51	30,272.50	53,277.00	348,962.83	121,037.17
26	3800	บึงกาฬ	1500200173	506,000	157,699.04	168,820.91	53,850.57	30,272.50	55,403.00	466,046.02	39,953.98
27	3900	หนองบัวลำภู	1500200047	718,000	465,189.10	162,940.97	35,486.93	2,408.00	44,691.00	710,716.00	7,284.00
28	4000	ขอนแก่น	1500200048	527,000	149,706.89	50,770.43	56,549.24	2,408.00	264,679.00	521,705.56	5,294.44
29	4100	อุดรธานี	1500200049	630,000	84,265.61	196,259.66	41,374.75	6,420.00	110,287.00	432,187.02	197,812.98
30	4200	เลย	1500200050	279,000	165,559.69	43,197.78	26,069.07	8,400.00	19,420.00	260,666.54	18,333.46
31	4300	หนองคาย	1500200051	682,000	166,946.50	354,081.89	64,023.79	8,400.00	36,371.00	629,823.18	52,176.82
32	4400	มหาสารคาม	1500200052	365,000	147,922.67	898.80	90,036.67	8,400.00	21,614.00	260,472.14	104,527.86
33	4500	ร้อยเอ็ด	1500200053	492,000	260,191.19	-	54,861.49	8,400.00	154,876.00	469,928.68	22,071.32
34	4600	กาฬสินธุ์	1500200054	727,000	443,906.15	145,045.13	49,950.24	6,420.00	56,908.00	695,809.52	31,190.48
35	4700	สกลนคร	1500200055	304,000	170,438.19	43,218.76	41,401.62	8,400.00	35,152.00	290,210.57	13,789.43
36	4800	นครพนม	1500200056	516,000	270,162.17	72,225.71	75,879.79	8,400.00	35,110.00	453,377.67	62,622.33
37	4900	มุกดาหาร	1500200057	399,000	69,824.36	69,824.36	39,970.88	178,452.00	178,452.00	288,247.24	110,752.76
38	5000	เชียงใหม่	1500200058	1,063,000	269,453.33	499,568.45	85,451.35	118,122.00	44,863.00	972,595.13	90,404.87
39	5100	ลำปาง	1500200059	236,000	131,214.60	15,697.12	30,667.84	118,122.00	44,863.00	222,442.56	13,557.44
40	5200	ลำพูน	1500200060	462,000	127,406.40	102,584.35	35,392.96	77,072.00	77,072.00	342,455.71	119,544.29

เป็นงานคำนวณ
ยอดโอน
ค่าตัว
งานคย.
ไตรมาส 2

ลำดับ ที่	รหัส พื้นที่	จังหวัด	รหัสหน่วย เบิกจ่าย	โอนไตรมาส 1 (ค.ค./พ.ค./ธ.ค.) โอน 18 ธ.ค.62	ค่าไฟ GL 5104020101 เบิกงบฯ 31.03.63	ค่าน้ำ GL 5104020103 เบิกงบฯ 31.03.63	ค่าโทรศัพท์ GL 5104020105 เบิกงบฯ 31.03.63	ค่าอินเตอร์เน็ต GL 5104020106 เบิกงบฯ 31.03.63	ค่าโปรแกรม		ประมาณการ ยอดคงเหลือ
									GL 5104020107 เบิกงบฯ 31.03.63	GL 5104020107 เบิกงบฯ 31.03.63	
41	5300	อุดรธานี	1500200061	301,000	106,264.95	18,766.45	33,675.46	17,113.00	48,612.00	224,431.86	76,568.14
42	5400	แพร่	1500200062	243,000	71,979.52	43,799.07	36,820.86	23,417.00	43,417.00	176,016.45	66,983.55
43	5500	ปาน	1500200063	488,000	161,224.51	188,166.13	71,352.22		46,919.00	467,661.86	20,338.14
44	5600	พะเยา	1500200064	443,000	199,260.65	87,314.46	80,372.15	7,704.00	54,182.00	421,129.26	21,870.74
45	5700	เชียงราย	1500200065	446,000	143,269.25	95,225.69	56,765.53		60,193.00	363,157.47	82,842.53
46	5800	แม่ฮ่องสอน	1500200066	225,000	119,856.41	38,504.18	34,911.92		31,713.00	224,985.51	14.49
47	6000	นครสวรรค์	1500200067	361,000	150,000.00	65,229.72	52,413.13	3,600.00	86,652.00	357,894.85	3,105.15
48	6100	อุทัยธานี	1500200068	248,000	64,800.99	78,442.24	30,253.58		68,475.00	241,971.81	6,028.19
49	6200	กำแพงเพชร	1500200069	522,000	179,589.08	139,216.42	21,935.35	17,584.00	46,455.00	404,779.85	117,220.15
50	6300	ตาก	1500200070	330,000	117,253.60	71,429.53	42,147.46		57,937.00	288,767.59	41,232.41
51	6400	สุโขทัย	1500200071	355,000	217,394.44	72,103.67	29,228.05		33,661.00	352,387.16	2,612.84
52	6500	พิษณุโลก	1500200072	442,000	1,711.90	222,376.77	46,476.97		45,690.00	316,255.64	125,744.36
53	6600	พิจิตร	1500200073	446,000	295,034.62	63,678.48	26,037.14		60,167.00	444,917.24	1,082.76
54	6700	เพชรบูรณ์	1500200074	544,000	319,904.04	42,573.43	72,884.65		41,576.00	476,938.12	67,061.88
55	7000	ราชบุรี	1500200075	390,000	179,038.52	32,683.69	98,802.87		48,951.00	359,476.08	30,523.92
56	7100	กาญจนบุรี	1500200076	375,000	120,194.07	159,937.76	19,066.04		19,868.00	319,065.87	55,934.13
57	7200	สุพรรณบุรี	1500200077	665,000		392,614.00	39,002.98		34,710.00	466,326.98	198,673.02
58	7300	นครปฐม	1500200078	393,000	169,283.24	74,340.07	28,287.07	5,917.10	29,029.00	306,856.48	86,143.52
59	7400	สมุทรสาคร	1500200079	449,000	168,450.51	107,818.55	33,786.02	15,654.10	49,948.00	375,657.18	73,342.82
60	7500	สมุทรสงคราม	1500200080	267,000	306.35	49,078.97	45,934.70	51,004.80	39,116.00	185,440.82	81,559.18
61	7600	เพชรบุรี	1500200081	174,000		38,645.08	53,841.98	6,786.10	66,083.00	165,356.16	8,643.84
62	7700	ประจวบคีรีขันธ์	1500200082	382,000	1,002.30	187,356.47	48,806.24	12,616.00	62,323.00	312,104.01	69,895.99
63	8000	นครศรีธรรมราช	1500200083	304,000	254,568.62	1,048.60	15,106.81		32,262.00	302,986.03	1,013.97
64	8100	กระบี่	1500200084	522,000	163,356.32	114,632.97	127,708.16		30,629.00	436,326.45	85,673.55
65	8200	พังงา	1500200085	369,000	1,804.24	124,539.19	29,654.27		56,853.00	212,850.70	156,149.30
66	8300	ภูเก็ต	1500200086	295,000	63,756.70	42,026.86	55,314.67	6,851.80	85,225.00	253,175.03	41,824.97
67	8400	สุราษฎร์ธานี	1500200087	603,000	251,393.96	156,944.29	42,977.61	29,445.00	64,487.00	545,247.86	57,752.14
68	8500	ระนอง	1500200088	416,000	215,392.68	48,546.44	26,631.71	29,389.50	22,109.00	342,069.33	73,930.67
69	8600	ชุมพร	1500200089	541,000	209,075.37	144,551.00	13,859.36		26,038.00	393,523.73	147,476.27
70	9000	สงขลา	1500200090	428,000	152,413.92	100,247.10	40,811.98	7,415.10	113,523.00	414,411.10	13,588.90
71	9100	สตูล	1500200091	270,000	94,463.12	89,227.27	31,828.85	9,466.10	44,027.00	269,012.34	987.66
72	9200	ตรัง	1500200092	305,000	85,228.36	128,543.59	37,005.85		31,878.00	282,655.80	22,344.20
73	9300	พัทลุง	1500200093	396,000	141,645.70	48,652.90	49,429.70	7,000.00	21,088.00	267,816.30	128,183.70
74	9400	ปัตตานี	1500200094	474,000	300,000.00	60,293.57	51,173.74	24,000.00	33,445.00	468,912.31	5,087.69
75	9500	ยะลา	1500200095	427,000	130,203.81	68,110.97	65,223.18		29,450.00	292,987.96	134,012.04
76	9600	นราธิวาส	1500200096	361,000	-	202,833.92	88,556.02		34,221.00	325,610.94	35,389.06
รวม				32,757,000	12,205,337.62	8,208,456.33	3,501,617.18	458,062.50	4,299,573.00	28,673,046.63	4,083,953.37

ยอดที่ต้องจ่าย

โอนครั้งที่ 1

②

ใช้สำหรับ

เดือนเมษายน → ไฟ
น้ำ
โทร
ปณ.

เดือนพฤษภาคม
* * ไฟบางจังหวัด → น้ำ
โทร
ปณ.

เดือนมิถุนายน → น้ำ

บริหารจัดการภายในวงเงิน
พยายามจ่ายค่าไฟก่อน, ค่าน้ำ,
ค่าไปรษณีย์ ค่าโทรศัพท์ปิดมาช้าสุด

ยอดโอนจัดสรรค่าสาธารณูปโภค สำหรับเดือนเมษายน - มิถุนายน(บางส่วน) ไตรมาสที่ 3 (เมษายน - มิถุนายน 63 บางส่วน)

รหัสงบประมาณ 1500256703000000 รหัสกิจกรรมหลัก 15002 XXXX O 2162 แหล่งเงิน 6311240

ข้อมูล ณ วันที่ 8 เมษายน 2563

ลำดับ ครั้งที่	คำ สั่ง ซื้อ	จังหวัด	ค่าไฟ	ค่าไฟ	ค่าน้ำ	ค่าน้ำ	ค่าน้ำ	ค่าโทรศัพท์+อินเตอร์เน็ต	ค่าโทรศัพท์+อินเตอร์เน็ต	ค่าโทรศัพท์	ค่าโทรศัพท์	ยอดโอนจัดสรร ไตรมาส3
			GL 5104020101 งบฯ 63	GL 5104020101 งบฯ 63	GL 5104020103 งบฯ 63	GL 5104020103 งบฯ 63	GL 5104020105 งบฯ 63	GL 5104020105 งบฯ 63	GL 5104020107 งบฯ 63	GL 5104020107 งบฯ 63	GL 5104020107 งบฯ 63	งบฯ-63
1	1100	สมุทรปราการ	135,000.00		30,000.00	30,000.00	30,000.00	9,000.00	9,000.00	10,000.00	10,000.00	263,000.00
2	1200	นนทบุรี	120,000.00		15,000.00	15,000.00	15,000.00	6,000.00	6,000.00	4,000.00	4,000.00	185,000.00
3	1300	ปทุมธานี	160,000.00		17,000.00	17,000.00	17,000.00	7,000.00	7,000.00	5,000.00	5,000.00	235,000.00
4	1400	อยุธยา	200,000.00		50,000.00	50,000.00	50,000.00	4,000.00	4,000.00	6,000.00	6,000.00	370,000.00
5	1500	อ่างทอง	100,000.00		60,000.00	60,000.00	60,000.00	7,000.00	7,000.00	8,000.00	8,000.00	310,000.00
6	1600	ลพบุรี	60,000.00	60,000.00	135,000.00	135,000.00	135,000.00	8,000.00	8,000.00	8,000.00	8,000.00	557,000.00
7	1700	สิงห์บุรี	110,000.00		30,000.00	30,000.00	30,000.00	10,000.00	10,000.00	6,000.00	6,000.00	232,000.00
8	1800	ชัยนาท	130,000.00		40,000.00	40,000.00	40,000.00	7,300.00	7,300.00	7,000.00	7,000.00	278,600.00
9	1900	สระบุรี	350,000.00	215,725.40	50,000.00	50,000.00	50,000.00	9,000.00	9,000.00	10,000.00	10,000.00	753,725.40
10	2000	ชลบุรี	150,000.00		18,000.00	18,000.00	18,000.00	10,000.00	10,000.00	10,000.00	10,000.00	244,000.00
11	2100	ระยอง	182,000.00		35,000.00	35,000.00	35,000.00	10,000.00	10,000.00	8,000.00	8,000.00	323,000.00
12	2200	ฉะเชิงเทรา	120,000.00		30,000.00	30,000.00	30,000.00	9,000.00	9,000.00	5,000.00	5,000.00	238,000.00
13	2300	ตราด	100,000.00		20,000.00	20,000.00	20,000.00	3,000.00	3,000.00	5,000.00	5,000.00	226,000.00
14	2400	ฉะเชิงเทรา	100,000.00		20,000.00	20,000.00	20,000.00	6,000.00	6,000.00	5,000.00	5,000.00	182,000.00
15	2500	ปราจีนบุรี	170,000.00		50,000.00	50,000.00	50,000.00	10,000.00	10,000.00	12,000.00	12,000.00	364,000.00
16	2600	นครนายก	150,000.00		17,000.00	17,000.00	17,000.00	6,900.00	6,900.00	10,000.00	10,000.00	234,800.00
17	2700	สระแก้ว	230,000.00		80,000.00	80,000.00	80,000.00	5,800.00	5,800.00	8,000.00	8,000.00	497,600.00
18	3000	นครราชสีมา	120,000.00		12,000.00	12,000.00	12,000.00	10,000.00	10,000.00	20,000.00	20,000.00	216,000.00
19	3100	บุรีรัมย์	210,000.00		30,000.00	30,000.00	30,000.00	7,000.00	7,000.00	8,000.00	8,000.00	330,000.00
20	3200	สุรินทร์	100,000.00		27,000.00	27,000.00	27,000.00	5,600.00	5,600.00	8,600.00	8,600.00	209,400.00
21	3300	ศรีสะเกษ	110,000.00		50,000.00	50,000.00	50,000.00	7,700.00	7,700.00	12,000.00	12,000.00	299,400.00
22	3400	อุบลราชธานี	220,000.00		27,000.00	27,000.00	27,000.00	9,000.00	9,000.00	26,000.00	26,000.00	371,000.00
23	3500	ยโสธร	115,000.00		50,000.00	50,000.00	50,000.00	15,500.00	15,500.00	8,900.00	8,900.00	313,800.00
24	3600	ชัยภูมิ	130,000.00		37,000.00	37,000.00	37,000.00	6,000.00	6,000.00	7,000.00	7,000.00	267,000.00
25	3700	อำนาจเจริญ	160,000.00		35,000.00	35,000.00	35,000.00	4,000.00	4,000.00	10,000.00	10,000.00	293,000.00
26	3800	ยโสธร	180,000.00		60,000.00	60,000.00	60,000.00	10,500.00	10,500.00	10,000.00	10,000.00	401,000.00
27	3900	หนองบัวลำภู	220,000.00		50,000.00	50,000.00	50,000.00	5,000.00	5,000.00	7,000.00	7,000.00	394,000.00
28	4000	ขอนแก่น	180,000.00		60,000.00	60,000.00	60,000.00	11,000.00	11,000.00	40,000.00	40,000.00	462,000.00
29	4100	อุดรธานี	210,000.00		50,000.00	50,000.00	50,000.00	7,000.00	7,000.00	17,000.00	17,000.00	408,000.00
30	4200	เลย	90,000.00	90,000.00	19,000.00	19,000.00	19,000.00	6,300.00	6,300.00	5,000.00	5,000.00	259,600.00
31	4300	หนองคาย	200,000.00		100,000.00	100,000.00	100,000.00	11,200.00	11,200.00	6,000.00	6,000.00	534,400.00
32	4400	มหาสารคาม	150,000.00		300.00	300.00	300.00	12,000.00	12,000.00	3,000.00	3,000.00	180,900.00
33	4500	ร้อยเอ็ด	137,000.00		35,000.00	35,000.00	35,000.00	9,000.00	9,000.00	20,000.00	20,000.00	300,000.00
34	4600	กาฬสินธุ์	230,000.00		39,000.00	39,000.00	39,000.00	7,000.00	7,000.00	100,000.00	100,000.00	561,000.00
35	4700	สกลนคร	100,000.00		13,000.00	13,000.00	13,000.00	10,000.00	10,000.00	10,000.00	10,000.00	179,000.00
36	4800	นครพนม	140,000.00		18,000.00	18,000.00	18,000.00	12,000.00	12,000.00	7,000.00	7,000.00	232,000.00
37	4900	มุกดาหาร	123,000.00		17,000.00	17,000.00	17,000.00	6,000.00	6,000.00	28,000.00	28,000.00	242,000.00
38	5000	เขม็งโขง	250,000.00		130,000.00	130,000.00	130,000.00	10,000.00	10,000.00	12,000.00	12,000.00	684,000.00
39	5100	ส่านุข	100,000.00		7,000.00	7,000.00	7,000.00	4,700.00	4,700.00	7,000.00	7,000.00	144,400.00
40	5200	ส่านุข	150,000.00		28,000.00	28,000.00	28,000.00	5,300.00	5,300.00	10,000.00	10,000.00	264,600.00
41	5300	สุรสีห์	150,000.00		3,000.00	3,000.00	3,000.00	7,600.00	7,600.00	10,000.00	10,000.00	194,200.00
42	5400	แพร่	80,000.00	80,000.00	10,000.00	10,000.00	10,000.00	6,000.00	6,000.00	4,000.00	4,000.00	210,000.00
43	5500	น่าน	170,000.00		60,000.00	60,000.00	60,000.00	10,000.00	10,000.00	7,000.00	7,000.00	384,000.00
44	5600	พะเยา	120,000.00		50,000.00	50,000.00	50,000.00	12,000.00	12,000.00	7,000.00	7,000.00	308,000.00
45	5700	เขม็งโขง	140,000.00		24,000.00	24,000.00	24,000.00	9,300.00	9,300.00	9,000.00	9,000.00	248,600.00

ลำดับ บัญชี ปี	รหัส บัญชี ปี	จังหวัด	ค่าไฟ	ค่าไฟ	ค่าน้ำ	ค่าน้ำ	ค่าน้ำ	ค่าน้ำ	ค่าโทรศัพท์+อินเตอร์เน็ต	ค่าโทรศัพท์+อินเตอร์เน็ต	ค่าโทรศัพท์	ค่าไปรษณีย์	ยอดโอนจัดสรร ไตรมาส3			
			GL 5104020101 งบรายปี 63	GL 5104020101 งบรายปี 63	GL 5104020103 งบรายปี 63	GL 5104020103 งบรายปี 63	GL 5104020103 งบรายปี 63	GL 5104020105 งบรายปี 63	GL 5104020105 งบรายปี 63	GL 5104020107 งบรายปี 63	GL 5104020105 งบรายปี 63	GL 5104020107 งบรายปี 63	GL 5104020107 งบรายปี 63	8-เม.ย.-63		
46	5800	แม่ฮ่องสอน	60,000.00	60,000.00	12,000.00	12,000.00	12,000.00	8,000.00	8,000.00	3,000.00	3,000.00	3,000.00	178,000.00			
47	6000	นครสวรรค์	150,000.00		10,000.00	10,000.00	10,000.00	6,000.00	6,000.00	10,000.00	10,000.00	10,000.00	212,000.00			
48	6100	อุทัยธานี	85,000.00	85,000.00	12,000.00	12,000.00	12,000.00	5,000.00	5,000.00	10,000.00	10,000.00	10,000.00	236,000.00			
49	6200	กำแพงเพชร	200,000.00		35,000.00	35,000.00	35,000.00	5,500.00	5,500.00	7,000.00	7,000.00	7,000.00	330,000.00			
50	6300	ตาก	130,000.00		22,000.00	22,000.00	22,000.00	7,000.00	7,000.00	9,000.00	9,000.00	9,000.00	228,000.00			
51	6400	สุโขทัย	120,000.00		26,000.00	26,000.00	26,000.00	7,000.00	7,000.00	7,000.00	7,000.00	7,000.00	226,000.00			
52	6500	พิษณุโลก	160,000.00		34,000.00	34,000.00	34,000.00	7,000.00	7,000.00	5,800.00	5,800.00	5,800.00	287,600.00			
53	6600	พิจิตร	150,000.00		28,000.00	28,000.00	28,000.00	4,000.00	4,000.00	10,000.00	10,000.00	10,000.00	262,000.00			
54	6700	เพชรบูรณ์	200,000.00		10,000.00	10,000.00	10,000.00	10,000.00	10,000.00	7,000.00	7,000.00	7,000.00	264,000.00			
55	7000	ราชบุรี	220,000.00		8,000.00	8,000.00	8,000.00	8,000.00	8,000.00	10,000.00	10,000.00	10,000.00	280,000.00			
56	7100	กาญจนบุรี	125,000.00		40,000.00	40,000.00	40,000.00	3,000.00	3,000.00	3,000.00	3,000.00	3,000.00	257,000.00			
57	7200	สุพรรณบุรี	220,000.00		100,000.00	100,000.00	100,000.00	6,000.00	6,000.00	6,000.00	6,000.00	6,000.00	544,000.00			
58	7300	นครปฐม	200,000.00		20,000.00	20,000.00	20,000.00	5,000.00	5,000.00	4,000.00	4,000.00	4,000.00	278,000.00			
59	7400	สมุทรสาคร	190,000.00		16,000.00	16,000.00	16,000.00	8,000.00	8,000.00	5,000.00	5,000.00	5,000.00	264,000.00			
60	7500	สมุทรสงคราม	100,000.00		14,000.00	14,000.00	14,000.00	13,000.00	13,000.00	6,000.00	6,000.00	6,000.00	180,000.00			
61	7600	เพชรบุรี	65,000.00	65,000.00	13,000.00	13,000.00	13,000.00	9,500.00	9,500.00	10,000.00	10,000.00	10,000.00	208,000.00			
62	7700	ประจวบคีรีขันธ์	100,000.00		90,000.00	90,000.00	90,000.00	8,600.00	8,600.00	9,000.00	9,000.00	9,000.00	405,200.00			
63	8000	นครราชสีมา	130,000.00		200.00	200.00	200.00	4,000.00	4,000.00	9,000.00	9,000.00	9,000.00	156,600.00			
64	8100	กระบี่	200,000.00		36,000.00	36,000.00	36,000.00	10,000.00	10,000.00	6,000.00	6,000.00	6,000.00	340,000.00			
65	8200	พังงา	170,000.00		30,000.00	30,000.00	30,000.00	4,000.00	4,000.00	8,000.00	8,000.00	8,000.00	284,000.00			
66	8300	ภูเก็ต	170,000.00		9,000.00	9,000.00	9,000.00	10,000.00	10,000.00	14,000.00	14,000.00	14,000.00	245,000.00			
67	8400	สุราษฎร์ธานี	250,000.00		80,000.00	80,000.00	80,000.00	11,000.00	11,000.00	9,000.00	9,000.00	9,000.00	530,000.00			
68	8500	ระนอง	110,000.00		12,000.00	12,000.00	12,000.00	8,000.00	8,000.00	3,500.00	3,500.00	3,500.00	169,000.00			
69	8600	ชุมพร	220,000.00		40,000.00	40,000.00	40,000.00	2,000.00	2,000.00	5,000.00	5,000.00	5,000.00	354,000.00			
70	9000	สงขลา	150,000.00		28,000.00	28,000.00	28,000.00	7,000.00	7,000.00	15,000.00	15,000.00	15,000.00	278,000.00			
71	9100	สตูล	100,000.00		17,000.00	17,000.00	17,000.00	6,100.00	6,100.00	6,000.00	6,000.00	6,000.00	175,200.00			
72	9200	ตรัง	120,000.00		30,000.00	30,000.00	30,000.00	6,000.00	6,000.00	6,000.00	6,000.00	6,000.00	234,000.00			
73	9300	พัทลุง	140,000.00		12,000.00	12,000.00	12,000.00	8,000.00	8,000.00	3,000.00	3,000.00	3,000.00	198,000.00			
74	9400	ปัตตานี	150,000.00		20,000.00	20,000.00	20,000.00	17,000.00	17,000.00	5,000.00	5,000.00	5,000.00	254,000.00			
75	9500	ยะลา	150,000.00		12,000.00	12,000.00	12,000.00	12,000.00	12,000.00	7,000.00	7,000.00	7,000.00	224,000.00			
76	9600	นราธิวาส	120,000.00		35,000.00	35,000.00	35,000.00	13,000.00	13,000.00	7,000.00	7,000.00	7,000.00	265,000.00			
รวม			11,527,000.00	655,725.40	2,599,500.00	2,599,500.00	2,599,500.00	603,400.00	603,400.00	771,800.00	771,800.00	771,800.00	22,731,625.40			
										เดือน 4	เดือน 5	เดือน 6	เดือน 4	เดือน 5	เดือน 5	ยอดค้างจ่าย

แบบ ง241

1500256703000 0 00

15002 PXXX 02162

63 11 240

GL ค่าไฟ 101

GL ค่าน้ำ 103

GL ค่าโทรศัพท์ 105

GL ค่าน้ำ 106

GL ค่าไปรษณีย์ 107

(เบิกเป็นรายเดือน)

๑. ข้อความด้วยนี้ ค่าไฟเดือนเมษายน 6:
เป็นต้น


แบบรายงานการโอนเปลี่ยนแปลงการจัดสรรงบประมาณรายจ่ายประจำปีงบประมาณ พ.ศ.2563 (แบบ ง.241)

กระทรวงมหาดไทย กรม สำนักงานปลัดกระทรวงมหาดไทย รหัสหน่วยงาน 1502

โอนออก	โอนเข้า		
แผนงาน พื้นฐานด้านการปรับสมดุลและพัฒนาระบบการบริหารจัดการภาครัฐ	แผนงาน พื้นฐานด้านการปรับสมดุลและพัฒนาระบบการบริหารจัดการภาครัฐ	เลขที่ส่งออก	259
ผลผลิต ส่วนราชการที่มีการจัดการที่มีประสิทธิภาพ	ผลผลิต ส่วนราชการที่มีการจัดการที่มีประสิทธิภาพ	วันที่	15 เมษายน 2563
กิจกรรม สนับสนุนการบริหารราชการทั่วไป (150021000O2162)	กิจกรรม สนับสนุนการบริหารราชการทั่วไป (เบิกจ่ายจาก 15002xxxxO2162)		
ประเภทงบรายจ่าย งบดำเนินงาน ค่าสาธารณูปโภค	ประเภทงบรายจ่าย งบดำเนินงาน ค่าสาธารณูปโภค		

ลำดับที่	รหัสจังหวัด/ รหัสพื้นที่	ส่วนกลาง/จังหวัด	-/+	แหล่งของเงิน	รหัสงบประมาณที่อนุมัติ เงินประจำงวด	รหัสงบประมาณที่ใช้ ในการเบิกจ่าย	ประเภทงบรายจ่าย/รายการ	รายการผูกพัน งบประมาณ	หน่วยรับงบประมาณ/ หน่วยเบิกจ่าย	จำนวนเงิน
	1000	ส่วนกลาง	-	6311200	1500256703000000		งบดำเนินงาน	5000	1500200000	54,471,525.40
1	1100	สมุทรปราการ	+	6311240		1500256703000000	ค่าสาธารณูปโภค	5000	1500200022	789,000
2	1200	นนทบุรี	+	6311240		1500256703000000	ค่าสาธารณูปโภค	5000	1500200023	475,000
3	1300	ปทุมธานี	+	6311240		1500256703000000	ค่าสาธารณูปโภค	5000	1500200024	613,000
4	1400	พระนครศรีอยุธยา	+	6311240		1500256703000000	ค่าสาธารณูปโภค	5000	1500200025	830,000
5	1500	อ่างทอง	+	6311240		1500256703000000	ค่าสาธารณูปโภค	5000	1500200026	589,500
6	1600	ลพบุรี	+	6311240		1500256703000000	ค่าสาธารณูปโภค	5000	1500200027	1,054,000
7	1700	สิงห์บุรี	+	6311240		1500256703000000	ค่าสาธารณูปโภค	5000	1500200028	574,000
8	1800	ชัยนาท	+	6311240		1500256703000000	ค่าสาธารณูปโภค	5000	1500200029	678,600
9	1900	สระบุรี	+	6311240		1500256703000000	ค่าสาธารณูปโภค	5000	1500200030	1,784,725.40
10	2000	ชลบุรี	+	6311240		1500256703000000	ค่าสาธารณูปโภค	5000	1500200031	744,000

ขอรับรองว่าการโอนเปลี่ยนแปลงการจัดสรรงบประมาณรายจ่ายประจำปีดังกล่าวข้างต้นถูกต้องตามระเบียบว่าด้วยการบริหารงบประมาณ และมีเงินประจำงวดเหลือพอที่จะโอนได้ ไม่กระทบกระเทือนต่อเป้าหมายการดำเนินงานตามแผนงานหรืองาน/โครงการที่กำหนดไว้


 (นายสมคิด จันทมฤก)
 รองปลัดกระทรวงมหาดไทย ปฏิบัติราชการแทน
 ปลัดกระทรวงมหาดไทย

วันที่
 ผู้อำนวยการกองคลัง สป.
 เจ้าหน้าที่งบประมาณของสำนักงานปลัดกระทรวงมหาดไทย

หน้า 1

แบบรายงานการโอนเปลี่ยนแปลงการจัดสรรงบประมาณรายจ่ายประจำปีงบประมาณ พ.ศ.2563 (แบบ ง.241)

กรม สำนักงานปลัดกระทรวงมหาดไทย

รหัสหน่วยงาน 1502

โอนออก

โอนเข้า

แผนงาน พื้นฐานด้านการปรับสมดุลและพัฒนากระบวนการบริหารจัดการภาครัฐ
 ผลผลิต ส่วนราชการมีการบริหารจัดการที่มีประสิทธิภาพ
 กิจกรรม สนับสนุนการบริหารราชการทั่วไป (15002100002162)
 ประเภทงบรายจ่าย งบดำเนินงาน ค่าสาธารณูปโภค

แผนงาน พื้นฐานด้านการปรับสมดุลและพัฒนากระบวนการบริหารจัดการภาครัฐ
 ผลผลิต ส่วนราชการมีการบริหารจัดการที่มีประสิทธิภาพ
 กิจกรรม สนับสนุนการบริหารราชการทั่วไป (เบิกจ่ายจาก 15002xxxx02162)
 ประเภทงบรายจ่าย งบดำเนินงาน ค่าสาธารณูปโภค

เลขที่ส่งออก

259

วันที่ 15 เมษายน 2563

คำชี้แจง/คำอธิบายรายการ

โอนจัดสรรงบประมาณรายจ่ายประจำปีงบประมาณ พ.ศ.2563 จากเงินประจำงวดที่ 01 พ.ครั้งที่ 0003 วันที่ 27 กุมภาพันธ์ 2563 เลขที่เอกสาร 1000005385 (ของ สป.)

ลำดับที่	รหัสจังหวัด/ รหัสพื้นที่	ส่วนกลาง/จังหวัด	-/+	แหล่งของเงิน	รหัสงบประมาณที่อนุมัติ เงินประจำงวด	รหัสงบประมาณที่ใช้ ในการเบิกจ่าย	ประเภทงบรายจ่าย/รายการ	รายการผูกพัน งบประมาณ	หน่วยรับงบประมาณ/ หน่วยเบิกจ่าย	จำนวนเงิน
11	2100	ระยอง	+	6311240	1500256703000000	1500256703000000	งบดำเนินงาน	5000	1500200032	800,500
12	2200	จันทบุรี	+	6311240	1500256703000000	1500256703000000	ค่าสาธารณูปโภค	5000	1500200033	598,000
13	2300	ตราด	+	6311240	1500256703000000	1500256703000000	ค่าสาธารณูปโภค	5000	1500200034	586,000
14	2400	ฉะเชิงเทรา	+	6311240	1500256703000000	1500256703000000	ค่าสาธารณูปโภค	5000	1500200035	382,000
15	2500	ปราจีนบุรี	+	6311240	1500256703000000	1500256703000000	ค่าสาธารณูปโภค	5000	1500200036	650,000
16	2600	นครนายก	+	6311240	1500256703000000	1500256703000000	ค่าสาธารณูปโภค	5000	1500200037	642,800
17	2700	สระแก้ว	+	6311240	1500256703000000	1500256703000000	ค่าสาธารณูปโภค	5000	1500200038	1,140,600
18	3000	นครราชสีมา	+	6311240	1500256703000000	1500256703000000	ค่าสาธารณูปโภค	5000	1500200039	637,600
19	3100	บุรีรัมย์	+	6311240	1500256703000000	1500256703000000	ค่าสาธารณูปโภค	5000	1500200040	870,000
20	3200	สุรินทร์	+	6311240	1500256703000000	1500256703000000	ค่าสาธารณูปโภค	5000	1500200041	456,700

ขอรับรองว่าการโอนเปลี่ยนแปลงการจัดสรรงบประมาณรายจ่ายประจำปีดังกล่าวข้างต้นถูกต้องตามระเบียบว่าด้วยการบริหารงบประมาณ
 และมีเงินประจำงวดเหลือพอที่จะโอนได้ ไม่กระทบกระเทือนต่อเป้าหมายการดำเนินงานตามแผนงานหรืองาน/โครงการที่กำหนดไว้



(นายสมคิด จันทมฤก)

รองปลัดกระทรวงมหาดไทย ปฏิบัติราชการแทน

ปลัดกระทรวงมหาดไทย



(นางไสรยา พาณิชพงศ์)

ผู้อำนวยการกองคลัง สป.

เจ้าหน้าที่งบประมาณของสำนักงานปลัดกระทรวงมหาดไทย

วันที่


แบบรายงานการโอนเปลี่ยนแปลงการจัดสรรงบประมาณรายจ่ายประจำปีงบประมาณ พ.ศ.2563 (แบบ ง.241)
กรม สำนักงานปลัดกระทรวงมหาดไทย รหัสหน่วยงาน 1502


โอนออก แผนงาน พื้นฐานด้านการปรับสมดุลและพัฒนาาระบบการบริหารจัดการภาครัฐ ผลิตผลิต ส่วนราชการที่มีประสิทธิภาพ กิจกรรม สนับสนุนการบริหารราชการทั่วไป (15002100002162) ประเภทงบรายจ่าย งบดำเนินงาน ค่าสาธารณูปโภค	โอนเข้า แผนงาน พื้นฐานด้านการปรับสมดุลและพัฒนาาระบบการบริหารจัดการภาครัฐ ผลิตผลิต ส่วนราชการที่มีประสิทธิภาพ กิจกรรม สนับสนุนการบริหารราชการทั่วไป (เบิกจ่ายจาก 15002xxxx02162) ประเภทงบรายจ่าย งบดำเนินงาน ค่าสาธารณูปโภค
--	---

เลขที่ส่งออก 259
วันที่ 15 เมษายน 2563

ลำดับที่	รหัสพื้นที่	ส่วนกลาง/จังหวัด	-/+	แหล่งของเงิน	รหัสงบประมาณที่อนุมัติเงินประจำงวด	รหัสงบประมาณที่ใช้ในการเบิกจ่าย	ประเภทงบรายจ่าย/รายการ	รายการผู้พันงบประมาณ	หน่วยรับงบประมาณ/หน่วยเบิกจ่าย	จำนวนเงิน
							งบดำเนินงาน			
21	3300	ศรีสะเกษ	+	6311240	1500256703000000		ค่าสาธารณูปโภค	5000	1500200042	649,400
22	3400	อุบลราชธานี	+	6311240	1500256703000000		ค่าสาธารณูปโภค	5000	1500200043	1,067,000
23	3500	ยโสธร	+	6311240	1500256703000000		ค่าสาธารณูปโภค	5000	1500200044	483,800
24	3600	ชัยภูมิ	+	6311240	1500256703000000		ค่าสาธารณูปโภค	5000	1500200045	562,000
25	3700	อำนาจเจริญ	+	6311240	1500256703000000		ค่าสาธารณูปโภค	5000	1500200046	673,000
26	3800	บึงกาฬ	+	6311240	1500256703000000		ค่าสาธารณูปโภค	5000	1500200173	1,001,000
27	3900	หนองบัวลำภู	+	6311240	1500256703000000		ค่าสาธารณูปโภค	5000	1500200047	834,000
28	4000	ขอนแก่น	+	6311240	1500256703000000		ค่าสาธารณูปโภค	5000	1500200048	1,018,000
29	4100	อุดรธานี	+	6311240	1500256703000000		ค่าสาธารณูปโภค	5000	1500200049	1,008,000
30	4200	เลย	+	6311240	1500256703000000		ค่าสาธารณูปโภค	5000	1500200050	379,600

ขอรับรองว่าการโอนเปลี่ยนแปลงการจัดสรรงบประมาณรายจ่ายประจำปีดังกล่าวข้างต้นถูกต้องตามระเบียบว่าด้วยการบริหารงบประมาณ และมีเงินประจำงวดเหลือพอที่จะโอนได้ ไม่กระทบกระเทือนต่อเป้าหมายการดำเนินงานตามแผนงานหรืองาน/โครงการที่กำหนดไว้


 (นายสนคิด จันทมฤก)
 รองปลัดกระทรวงมหาดไทย ปฏิบัติราชการแทน
 ปลัดกระทรวงมหาดไทย


 (นางไสรยา พานิชพงศ์)
 ผู้อำนวยการกองคลัง สป.
 เจ้าหน้าที่งบประมาณของสำนักงานปลัดกระทรวงมหาดไทย
 วันที่

หน้า 3

แบบรายงานการโอนเปลี่ยนแปลงการจัดสรรงบประมาณรายจ่ายประจำปีงบประมาณ พ.ศ.2563 (แบบ ง.241)

กรม สำนักงานปลัดกระทรวงมหาดไทย รหัสหน่วยงาน 1502

โอนออก	โอนเข้า	เลขที่ส่งออก
แผนงาน พื้นฐานด้านการปรับสมดุลและพัฒนาาระบบการบริหารจัดการภาครัฐ	แผนงาน พื้นฐานด้านการปรับสมดุลและพัฒนาาระบบการบริหารจัดการภาครัฐ	259
ผลผลิต ส่วนราชการมีการบริหารจัดการที่มีประสิทธิภาพ	ผลผลิต ส่วนราชการมีการบริหารจัดการที่มีประสิทธิภาพ	วันที่ 15 เมษายน 2563
กิจกรรม สนับสนุนการบริหารราชการทั่วไป (15002100002162)	กิจกรรม สนับสนุนการบริหารราชการทั่วไป (เบิกจ่ายจาก 15002xxxxxO2162)	
ประเภทงบรายจ่าย งบดำเนินงาน ค่าสาธารณูปโภค	ประเภทงบรายจ่าย งบดำเนินงาน ค่าสาธารณูปโภค	


คำชี้แจง/คำอธิบายรายการ

โอนจัดสรรงบประมาณรายจ่ายประจำปีงบประมาณ พ.ศ.2563 จากเงินประจำงวดที่ 01 พ.ครั้งที่ 0003 วันที่ 27 กุมภาพันธ์ 2563 เลขที่เอกสาร 1000005385 (ของ สป.)

ลำดับที่	รหัสจังหวัด/รหัสพื้นที่	ส่วนกลาง/จังหวัด	-/+	แหล่งของเงิน	รหัสงบประมาณที่อนุมัติเงินประจำงวด	รหัสงบประมาณที่ใช้ในการเบิกจ่าย	ประเภทงบรายจ่าย/รายการ	รายการผูกพันงบประมาณ	หน่วยรับงบประมาณ/หน่วยเบิกจ่าย	จำนวนเงิน
31	4300	หนองคาย	+	6311240	1500256703000000		งบดำเนินงาน			
32	4400	มหาสารคาม	+	6311240	1500256703000000		ค่าสาธารณูปโภค	5000	1500200051	1,102,400
33	4500	ร้อยเอ็ด	+	6311240	1500256703000000		ค่าสาธารณูปโภค	5000	1500200052	530,900
34	4600	กาฬสินธุ์	+	6311240	1500256703000000		ค่าสาธารณูปโภค	5000	1500200053	715,000
35	4700	สกลนคร	+	6311240	1500256703000000		ค่าสาธารณูปโภค	5000	1500200054	1,011,000
36	4800	นครพนม	+	6311240	1500256703000000		ค่าสาธารณูปโภค	5000	1500200055	359,000
37	4900	นุกาดหาร	+	6311240	1500256703000000		ค่าสาธารณูปโภค	5000	1500200056	524,000
38	5000	เชียงใหม่	+	6311240	1500256703000000		ค่าสาธารณูปโภค	5000	1500200057	1,081,000
39	5100	ลำพูน	+	6311240	1500256703000000		ค่าสาธารณูปโภค	5000	1500200058	1,474,700
40	5200	ลำปาง	+	6311240	1500256703000000		ค่าสาธารณูปโภค	5000	1500200059	314,400
									1500200060	614,600

ขอรับรองว่าการโอนเปลี่ยนแปลงการจัดสรรงบประมาณรายจ่ายประจำปีดังกล่าวข้างต้นถูกต้องตามระเบียบว่าด้วยการบริหารงบประมาณ

และมีเงินประจำงวดเหลือที่จะโอนได้ ไม่กระทบกระเทือนต่อเป้าหมายการดำเนินงานตามแผนงานหรืองาน/โครงการที่กำหนดไว้


(นายสมคิด จันทมฤก)

รองปลัดกระทรวงมหาดไทย ปฏิบัติราชการแทน

ปลัดกระทรวงมหาดไทย


นางเจสริยา พานิชพงษ์

ผู้อำนวยการกองคลัง สป.

เจ้าหน้าที่งบประมาณของสำนักงานปลัดกระทรวงมหาดไทย

วันที่

แบบรายงานการโอนเปลี่ยนแปลงการจัดสรรงบประมาณรายจ่ายประจำปีงบประมาณ พ.ศ.2563 (แบบ ง.241)

กรม สำนักงานปลัดกระทรวงมหาดไทย

รหัสหน่วยงาน 1502

โอนออก

โอนเข้า

แผนงาน พื้นฐานด้านการปรับสมดุลและพัฒนากระบวนการบริหารจัดการภาครัฐ
ผลิตผล ส่วนราชการมีการบริหารจัดการที่มีประสิทธิภาพ
กิจกรรม สนับสนุนการบริหารราชการทั่วไป (15002100002162)
ประเภทพงบรายจ่าย งบดำเนินงาน ค่าสาธารณูปโภค

แผนงาน พื้นฐานด้านการปรับสมดุลและพัฒนากระบวนการบริหารจัดการภาครัฐ
ผลิตผล ส่วนราชการมีการบริหารจัดการที่มีประสิทธิภาพ
กิจกรรม สนับสนุนการบริหารราชการทั่วไป (เบิกจ่ายจาก 15002xxxx02162)
ประเภทพงบรายจ่าย งบดำเนินงาน ค่าสาธารณูปโภค

เลขที่ส่งออก

259

วันที่ 15 เมษายน 2563

คำชี้แจง/คำอธิบายรายการ

โอนจัดสรรงบประมาณรายจ่ายประจำปีงบประมาณ พ.ศ.2563 จากเงินประจำงวดที่ 01 พ.ครั้งที่ 0003 วันที่ 27 กุมภาพันธ์ 2563 เลขที่เอกสาร 1000005385 (ของ สป.)


ลำดับที่	รหัสจังหวัด/ รหัสพื้นที่	ส่วนกลาง/จังหวัด	-/+	แหล่งของเงิน	รหัสงบประมาณที่อนุมัติ เงินประจำงวด	รหัสงบประมาณที่ใช้ ในการเบิกจ่าย	ประเภทพงบรายจ่าย/รายการ	รายการผูกพัน งบประมาณ	หน่วยรับงบประมาณ/ หน่วยเบิกจ่าย	จำนวนเงิน
41	5300	อุดรดิตถ์	+	6311240	1500256703000000	1500256703000000	งบดำเนินงาน	5000	1500200061	504,200
42	5400	แพร่	+	6311240	1500256703000000	1500256703000000	ค่าสาธารณูปโภค	5000	1500200062	397,000
43	5500	น่าน	+	6311240	1500256703000000	1500256703000000	ค่าสาธารณูปโภค	5000	1500200063	854,000
44	5600	พะเยา	+	6311240	1500256703000000	1500256703000000	ค่าสาธารณูปโภค	5000	1500200064	648,000
45	5700	เชียงใหม่	+	6311240	1500256703000000	1500256703000000	ค่าสาธารณูปโภค	5000	1500200065	628,600
46	5800	แม่ฮ่องสอน	+	6311240	1500256703000000	1500256703000000	ค่าสาธารณูปโภค	5000	1500200066	273,500
47	6000	นครสวรรค์	+	6311240	1500256703000000	1500256703000000	ค่าสาธารณูปโภค	5000	1500200067	662,000
48	6100	อุทัยธานี	+	6311240	1500256703000000	1500256703000000	ค่าสาธารณูปโภค	5000	1500200068	381,000
49	6200	กำแพงเพชร	+	6311240	1500256703000000	1500256703000000	ค่าสาธารณูปโภค	5000	1500200069	872,000
50	6300	ตาก	+	6311240	1500256703000000	1500256703000000	ค่าสาธารณูปโภค	5000	1500200070	658,000

ขอรับรองว่าการโอนเปลี่ยนแปลงการจัดสรรงบประมาณรายจ่ายประจำปีดังกล่าวข้างต้นถูกต้องตามระเบียบว่าด้วยการบริหารงบประมาณ
และไม่มีเงินประจำงวดเหลือพอที่จะโอนได้ ไม่กระทบกระเทือนต่อเป้าหมายการดำเนินงานตามแผนงานหรืองานโครงการที่กำหนดไว้


(นายสมคิด จันทมฤก)

รองปลัดกระทรวงมหาดไทย ปฏิบัติราชการแทน

ปลัดกระทรวงมหาดไทย


(นางนริศรียา พานิชพงศ์)

ผู้อำนวยการกองคลัง สป.

เจ้าหน้าที่งบประมาณของสำนักงานปลัดกระทรวงมหาดไทย

วันที่

แบบรายงานการโอนเปลี่ยนแปลงการจัดสรรงบประมาณรายจ่ายประจำปีงบประมาณ พ.ศ.2563 (แบบ ง.241)

กระทรวงมหาดไทย กรม สำนักงานปลัดกระทรวงมหาดไทย รหัสหน่วยงาน 1502


โอนออก แผนงาน พื้นฐานด้านการปรับสมดุลและพัฒนาาระบบการบริหารจัดการภาครัฐ ผลผลิต ส่วนราชการมีการบริหารจัดการที่มีประสิทธิภาพ กิจกรรม สนับสนุนการบริหารราชการทั่วไป (เบิกจ่ายจาก 15002xxxxO2162) ประเภทงบรายจ่าย งบดำเนินงาน ค่าสาธารณูปโภค	โอนเข้า แผนงาน พื้นฐานด้านการปรับสมดุลและพัฒนาาระบบการบริหารจัดการภาครัฐ ผลผลิต ส่วนราชการมีการบริหารจัดการที่มีประสิทธิภาพ กิจกรรม สนับสนุนการบริหารราชการทั่วไป (เบิกจ่ายจาก 15002xxxxO2162) ประเภทงบรายจ่าย งบดำเนินงาน ค่าสาธารณูปโภค	เลขที่ส่งออก 259 วันที่ 15 เมษายน 2563	
--	---	--	--

คำชี้แจง/คำอธิบายรายการ

โอนจัดสรรงบประมาณรายจ่ายประจำปีงบประมาณ พ.ศ.2563 จากเงินประจำงวดที่ 01 พ.ครั้งที่ 27 กุมภาพันธ์ 2563 เลขที่เอกสาร 1000005385 (ของ สป.)

ลำดับที่	รหัสจังหวัด/รหัสพื้นที่	ส่วนกลาง/จังหวัด	-/+	แหล่งของเงิน	รหัสงบประมาณที่อนุมัติ	เงินประจำงวด	รหัสงบประมาณที่ใช้ในการเบิกจ่าย	ประเภทงบรายจ่าย/รายการ	รายการผูกพันงบประมาณ	หน่วยรับงบประมาณ/หน่วยเบิกจ่าย	จำนวนเงิน
51	6400	สุโขทัย	+	6311240		15002567030000000		งบดำเนินงาน	5000	1500200071	562,000
52	6500	พิษณุโลก	+	6311240		15002567030000000		ค่าสาธารณูปโภค	5000	1500200072	827,600
53	6600	พิจิตร	+	6311240		15002567030000000		ค่าสาธารณูปโภค	5000	1500200073	637,000
54	6700	เพชรบูรณ์	+	6311240		15002567030000000		ค่าสาธารณูปโภค	5000	1500200074	614,000
55	7000	ราชบุรี	+	6311240		15002567030000000		ค่าสาธารณูปโภค	5000	1500200075	940,000
56	7100	กาญจนบุรี	+	6311240		15002567030000000		ค่าสาธารณูปโภค	5000	1500200076	577,000
57	7200	สุพรรณบุรี	+	6311240		15002567030000000		ค่าสาธารณูปโภค	5000	1500200077	1,208,000
58	7300	นครปฐม	+	6311240		15002567030000000		ค่าสาธารณูปโภค	5000	1500200078	772,200
59	7400	สมุทรสาคร	+	6311240		15002567030000000		ค่าสาธารณูปโภค	5000	1500200079	713,600
60	7500	สมุทรสงคราม	+	6311240		15002567030000000		ค่าสาธารณูปโภค	5000	1500200080	500,000

ขอรับรองว่าการโอนเปลี่ยนแปลงการจัดสรรงบประมาณรายจ่ายประจำปีดังกล่าวข้างต้นถูกต้องตามระเบียบว่าด้วยการบริหารงบประมาณ และมีเงินประจำงวดเหลือพอที่จะโอนได้ ไม่กระทบกระเทือนต่อเป้าหมายการดำเนินงานตามแผนงานหรืองาน/โครงการที่กำหนดไว้


 (นายสมคิด จันทมฤก)
 รองปลัดกระทรวงมหาดไทย ปฏิบัติราชการแทน
 ปลัดกระทรวงมหาดไทย

วันที่
 เจ้าหน้าที่งบประมาณของสำนักงานปลัดกระทรวงมหาดไทย
 (นางสรียา พานิชพงศ์)
 ผู้อำนวยการกองคลัง สป.

หน้าที่ 6

แบบรายงานการโอนเปลี่ยนแปลงการจัดสรรงบประมาณรายจ่ายประจำปีงบประมาณ พ.ศ.2563 (แบบ ง.241)

กรม สำนักงานปลัดกระทรวงมหาดไทย

รหัสหน่วยงาน 1502

<p>โอนออก</p> <p>แผนงาน พื้นฐานด้านการปรับสมดุลและพัฒนาาระบบการบริหารจัดการภาครัฐ ผลผลิต ส่วนราชการมีการบริหารจัดการที่มีประสิทธิภาพ กิจกรรม สนับสนุนการบริหารราชการทั่วไป (15002100002162) ประเภทงบรายจ่าย งบดำเนินงาน ค่าสาธารณูปโภค</p>	<p>โอนเข้า</p> <p>แผนงาน พื้นฐานด้านการปรับสมดุลและพัฒนาาระบบการบริหารจัดการภาครัฐ ผลผลิต ส่วนราชการมีการบริหารจัดการที่มีประสิทธิภาพ กิจกรรม สนับสนุนการบริหารราชการทั่วไป (เบิกจ่ายจาก 15002xxxxx02162) ประเภทงบรายจ่าย งบดำเนินงาน ค่าสาธารณูปโภค</p>	<p>เลขที่ส่งออก 259</p> <p>วันที่ 15 เมษายน 2563</p>
--	--	--

คำชี้แจง/คำอธิบายรายการ

โอนจัดสรรงบประมาณรายจ่ายประจำปีงบประมาณ พ.ศ.2563 จากเงินประจำงวดที่ 01 พ.ครั้งที่ 0003 วันที่ 27 กุมภาพันธ์ 2563 เลขที่เอกสาร 1000005385 (ของ สป.)

ลำดับที่	รหัสจังหวัด/ รหัสพื้นที่	ส่วนกลาง/จังหวัด	-/+	แหล่งของเงิน	รหัสงบประมาณที่อนุมัติ เงินประจำงวด	รหัสงบประมาณที่ใช้ ในการเบิกจ่าย	ประเภทงบรายจ่าย/รายการ	รายการผูกพัน งบประมาณ	หน่วยรับงบประมาณ/ หน่วยเบิกจ่าย	จำนวนเงิน
						งบดำเนินงาน				
61	7600	เพชรบุรี	+	6311240	1500256703000000	ค่าสาธารณูปโภค	5000	1500200081	407,000	
62	7700	ประจวบคีรีขันธ์	+	6311240	1500256703000000	ค่าสาธารณูปโภค	5000	1500200082	845,200	
63	8000	นครศรีธรรมราช	+	6311240	1500256703000000	ค่าสาธารณูปโภค	5000	1500200083	448,600	
64	8100	กระบี่	+	6311240	1500256703000000	ค่าสาธารณูปโภค	5000	1500200084	860,000	
65	8200	พังงา	+	6311240	1500256703000000	ค่าสาธารณูปโภค	5000	1500200085	831,000	
66	8300	ภูเก็ต	+	6311240	1500256703000000	ค่าสาธารณูปโภค	5000	1500200086	933,000	
67	8400	สุราษฎร์ธานี	+	6311240	1500256703000000	ค่าสาธารณูปโภค	5000	1500200087	1,390,000	
68	8500	ระนอง	+	6311240	1500256703000000	ค่าสาธารณูปโภค	5000	1500200088	329,000	
69	8600	ชุมพร	+	6311240	1500256703000000	ค่าสาธารณูปโภค	5000	1500200089	809,000	
70	9000	สงขลา	+	6311240	1500256703000000	ค่าสาธารณูปโภค	5000	1500200090	768,000	

ขอรับรองว่าการโอนเปลี่ยนแปลงการจัดสรรงบประมาณรายจ่ายประจำปีดังกล่าวข้างต้นถูกต้องตามระเบียบว่าด้วยการบริหารงบประมาณ


และมีเงินประจำงวดเหลือพอที่จะโอนได้ ไม่กระทบกระเทือนต่อเป้าหมายการดำเนินงานตามแผนงานหรืองาน/โครงการที่กำหนดไว้



(นายสมคิด จันทมฤก)

รองปลัดกระทรวงมหาดไทย ปฏิบัติราชการแทน

ปลัดกระทรวงมหาดไทย



(นางศรีธรรมา พานิชพงษ์)

ผู้อำนวยการกองคลัง สป.

เจ้าหน้าที่งบประมาณของสำนักงานปลัดกระทรวงมหาดไทย


วันที่


แบบรายงานการโอนเปลี่ยนแปลงการจัดสรรงบประมาณรายจ่ายประจำปีงบประมาณ พ.ศ.2563 (แบบ ง.241)
กรม สำนักงานปลัดกระทรวงมหาดไทย
รหัสหน่วยงาน 1502

โอนออก	โอนเข้า	เลขที่ส่งออก	259
แผนงาน พื้นฐานด้านการปรับสมดุลและพัฒนาาระบบการบริหารจัดการภาครัฐ ผลผลิต ส่วนราชการมีการบริหารจัดการที่มีประสิทธิภาพ กิจกรรม สนับสนุนการบริหารราชการทั่วไป (เบิกจ่ายจาก 15002xxxxxO2162) ประเภทงบรายจ่าย งบดำเนินงาน ค่าสาธารณูปโภค	แผนงาน พื้นฐานด้านการปรับสมดุลและพัฒนาาระบบการบริหารจัดการภาครัฐ ผลผลิต ส่วนราชการมีการบริหารจัดการที่มีประสิทธิภาพ กิจกรรม สนับสนุนการบริหารราชการทั่วไป (เบิกจ่ายจาก 15002xxxxxO2162) ประเภทงบรายจ่าย งบดำเนินงาน ค่าสาธารณูปโภค	วันที่	15 เมษายน 2563

คำชี้แจง/คำอธิบายรายการ										
โอนจัดสรรงบประมาณรายจ่ายประจำปีงบประมาณ พ.ศ.2563 จากเงินประจำงวดที่ 01 พ.ครั้งที่ 0003 วันที่ 27 กุมภาพันธ์ 2563 เลขที่เอกสาร 1000005385 (ของ สป.)										
ลำดับที่	รหัสจังหวัด/ รหัสพื้นที่	ส่วนกลาง/จังหวัด	-/+	แหล่งของเงิน	รหัสงบประมาณที่อนุมัติ เงินประจำงวด	รหัสงบประมาณที่ใช้ ในการเบิกจ่าย	ประเภทงบรายจ่าย/รายการ	รายการผูกพัน งบประมาณ	หน่วยรับงบประมาณ/ หน่วยเบิกจ่าย	จำนวนเงิน
71	9100	สตูล	+	6311240	1500256703000000	ค่าสาธารณูปโภค	งบดำเนินงาน	5000	1500200091	453,200
72	9200	ตรัง	+	6311240	1500256703000000	ค่าสาธารณูปโภค		5000	1500200092	534,000
73	9300	พัทลุง	+	6311240	1500256703000000	ค่าสาธารณูปโภค		5000	1500200093	498,000
74	9400	ปัตตานี	+	6311240	1500256703000000	ค่าสาธารณูปโภค		5000	1500200094	554,000
75	9500	ยะลา	+	6311240	1500256703000000	ค่าสาธารณูปโภค		5000	1500200095	618,000
76	9600	นราธิวาส	+	6311240	1500256703000000	ค่าสาธารณูปโภค		5000	1500200096	665,000

ขอรับรองว่าการโอนเปลี่ยนแปลงการจัดสรรงบประมาณรายจ่ายประจำปีดังกล่าวข้างต้นถูกต้องตามระเบียบว่าด้วยการบริหารงบประมาณ
และมีเงินประจำงวดเหลือพอที่จะโอนได้ ไม่กระทบกระเทือนต่อเป้าหมายการดำเนินงานตามแผนงานหรืองาน/โครงการที่กำหนดไว้


 (นายสมคิด จันทมฤก)
 รองปลัดกระทรวงมหาดไทย ปฏิบัติราชการแทน
 ปลัดกระทรวงมหาดไทย


 (นายสุรยา พานิชพงศ์)
 ผู้อำนวยการกองคลัง สป.
 เจ้าหน้าที่งบประมาณของสำนักงานปลัดกระทรวงมหาดไทย
 วันที่

หน้า 8